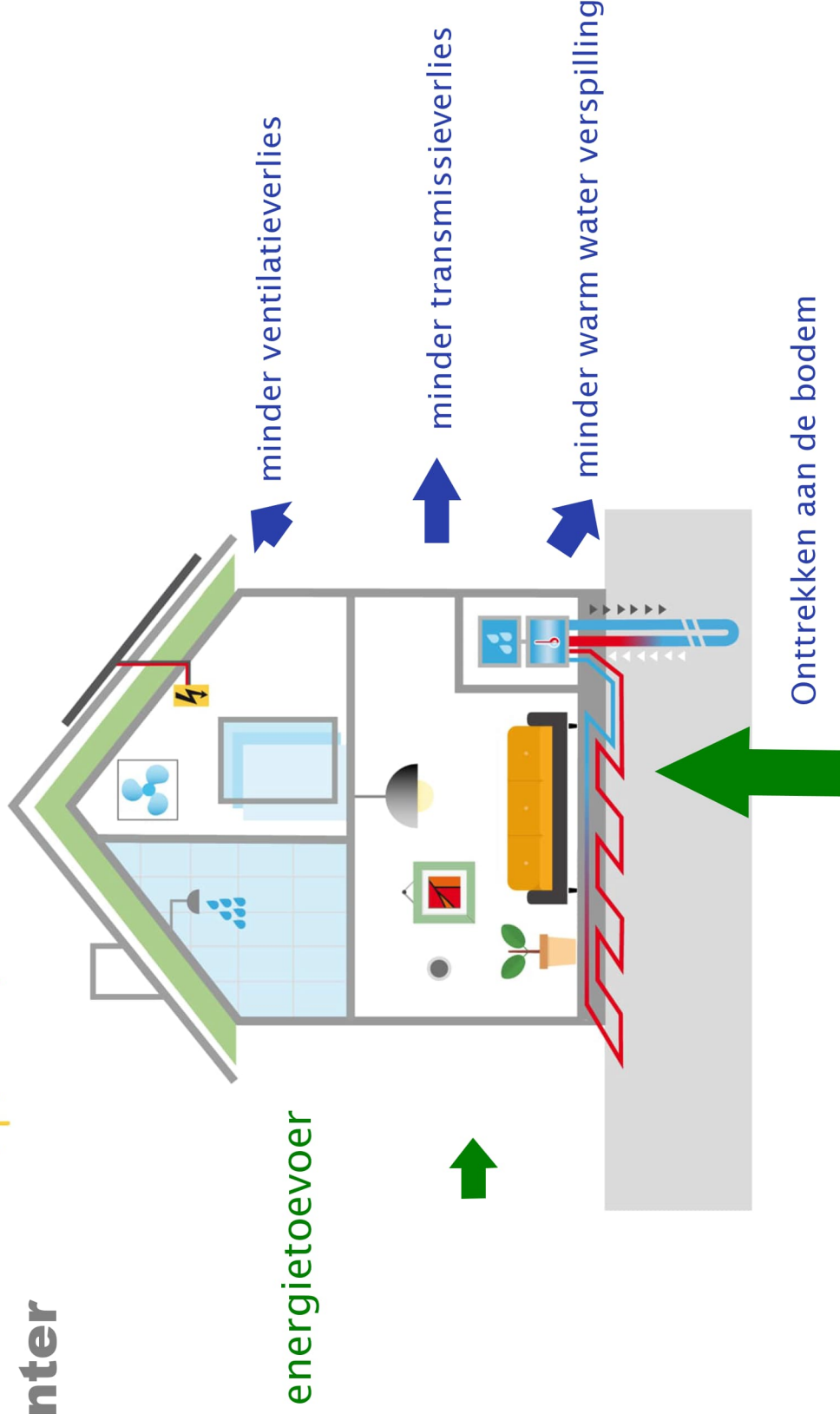
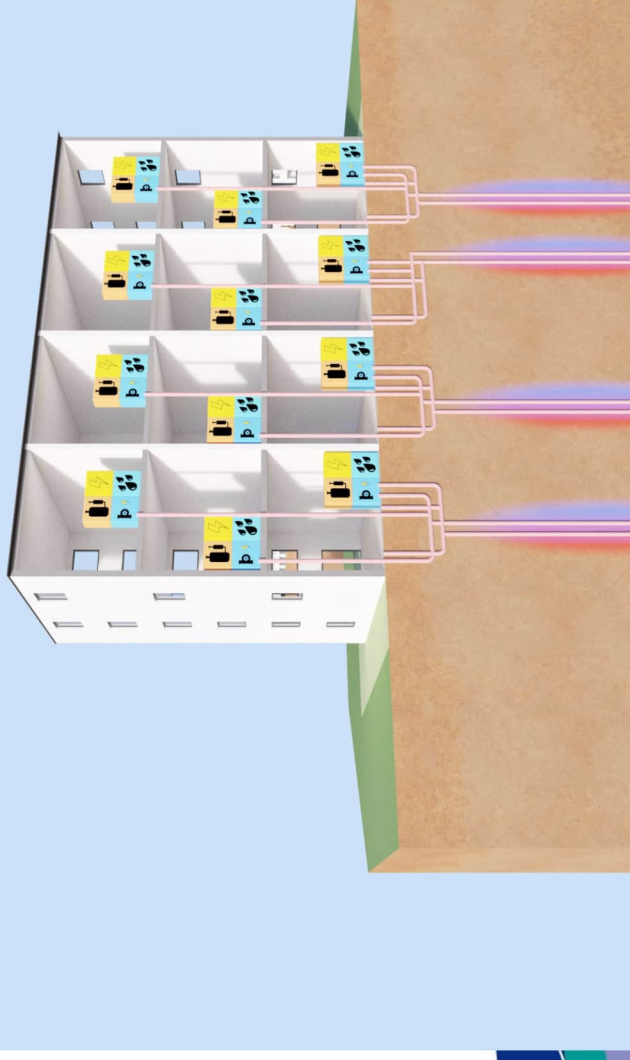


Winter



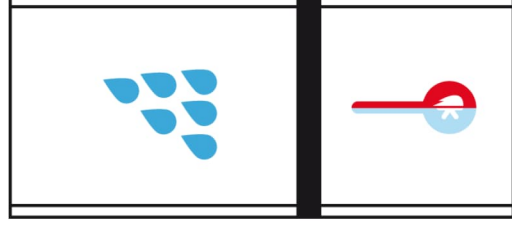
BRON (BODEMWARMTESSELAAR)

- Appartementen
- circa 250 meter diep
- onder en/of rond het gebouw
- gedeeld met andere appartementen



WARMTEPOMP


- In de woning
- Verwarmen & koelen
- Via de vloer
- Stabiele binnentemperatuur
- Warm water
- 120 of 150 liter, afhankelijk van woning





WARM WATER

- Voorraadtoestel
- Douche-warmte terugwinning
- 150 liter 58°C
 - ca 30 minuten @ 9 liter warm water per minuut
 - Bij 120 liter iets korter
- ECO of COMFORT stand -> zelf instellen
 - In ECO stand alleen 1x per dag boiler opwarmen
 - In comfort stand ook overdag boiler opwarmen
- Tijdstip opwarmen -> zelf instellen op thermostaat





VERWARMING EN KOELING

- **Vloerverwarming en vloerkoeling**
 - In woonkamer, keuken, gang en slaapkamer(s)
- **Verwarmen en koelen kan niet tegelijk**
 - koelsetpoint altijd 1 graad hoger dan verwarmingssetpoint en minimaal 20 graden
- **Badkamer: elektrische handdoekradiator**

TEMPERATUUR

- Wijzigingen duren lang!
- Thermostaat in woonkamer en elke slaapkamer
- Beperkte verschillen binnen de woning mogelijk
- Een groot deel van het jaar geen verwarming nodig
- 's Zomers enkele graden koelen dan zonder koeling
- 's Zomers alle thermostaten laag zetten





VLOERBEDEKKING

- Verwarmen en koelen via vloer
- Isolatiewaarde vloerbedekking 0,09 of lager
- Warmtepomp zorgt dat temperatuur in de vloer niet te laag wordt (anti-condens regeling)



TIPS

- Laat de thermostaat 's avonds gewoon staan
- Gebruik de comfortstand voor warm water
- Zet de ventilatie iets hoger voor meer verse lucht
- Zet 's zomers alle thermostaten laag